

BILANCIO di PREVISIONE

ANNUALE 2008
PLURIENNALE 2008-2010

Comune di Osnago (LC)



UN COMUNE
PUNTO DI RIFERIMENTO

www.osnago.net

illustrazione Bilancio


1 analisi Bilancio

- ★ tempi approvazione
- ★ equilibri di bilancio
- ★ pressione fiscale
- ★ entrate ed uscite correnti
- ★ investimenti
- ★ fonti di finanziamento



tempi di approvazione

- o in ottobre gli incontri della Giunta in Piazza
- o in novembre presentazione in Consulta Bilancio
- o venerdì 21 dicembre presentazione in Consiglio Comunale
- o venerdì 18 gennaio discussione ed approvazione in Consiglio Comunale
- o in febbraio/marzo distribuzione ai cittadini dell'opuscolo informativo



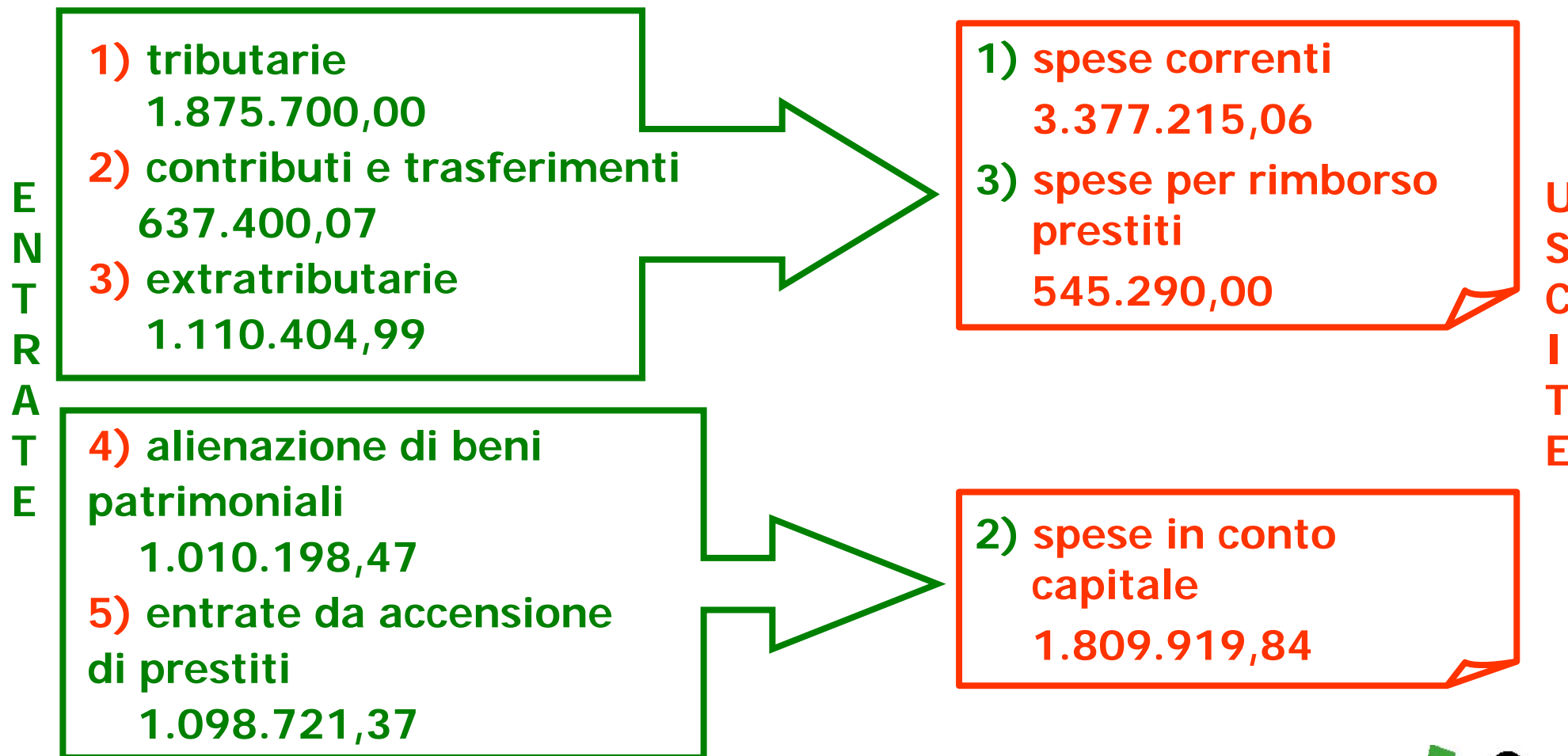
linee guida programma 04-09



- potenziamento dei servizi alla persona
- promozione della cultura
- miglior utilizzo del territorio e dell'ambiente
- servizi in rete con i Comuni del circondario




equilibri di bilancio



pressione fiscale

ICI

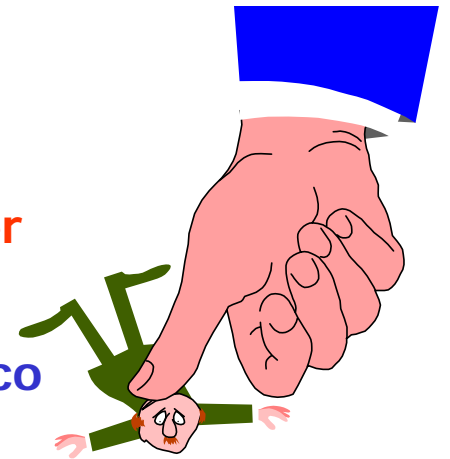
- ❑ **prima casa confermata al 4,8 per mille**
- ❑ **per le case date in comodato gratuito a parenti e per quelle affittate a canoni concordati, *4,8 per mille* (come per la prima casa)**
- ❑ **aliquota ordinaria confermata al 7 per mille**
- ❑ **detrazioni come nel 2007**
- ❑ **4 per mille per la scuola materna, CPO e Casa d'accoglienza**
- ❑ **ICI ridotta al 2,5 per mille per il recupero delle case inagibili o inabitabili**



pressione fiscale

Tariffa di Igiene Ambientale (TIA)

- ❑ **costi ridotti rispetto al 2007**
- ❑ **nuove iniziative di Igiene Urbana (derattizzazione e disinfezione per le zanzare)**
- ❑ **l'Amministrazione si fa carico del pagamento della TIA per la Scuola dell'Infanzia e per la Scuola Primaria**
- ❑ **per i soggetti in condizione di disagio sociale ed economico riduzione del 50 % della Tariffa**
- ❑ **per i nuclei familiari composti da 5 o 6 persone con una situazione ISEE fino a 20.000 € riduzione della Tariffa del 30 %**
- ❑ **nei prossimi mesi distribuiremo ai cittadini 100 sacchetti in Mater - Bi e 50 sacchi viola (nel 2007 erano 25)**
- ❑ **esenzione totale dal pagamento della Tariffa per i ricoverati in modo permanente presso le case di riposo**



pressione fiscale

Tariffa di Igiene Ambientale (TIA)

- ❑ riduzione del 20 % della parte variabile della Tariffa per i locali ad uso commerciale che effettuano una chiusura minima di 90 giorni consecutivi
- ❑ Incremento dello sconto dal 30 al 40 % sulla parte variabile della Tariffa per le abitazioni a disposizione per uso stagionale e per le aree scoperte produttive ad uso non continuativo
- ❑ l'introduzione della TIA ha incrementato notevolmente la percentuale del differenziato ora al 68 % (dato provvisorio 2007) a fronte di un obiettivo legislativo del 35 %
- ❑ obbligo legislativo alla copertura da parte dei cittadini dei costi del servizio al 100%

Addizionale IRPEF

- ❑ confermata allo 0,3%
- ❑ introduzione dell'esenzione totale per i redditi fino a 10.000 €



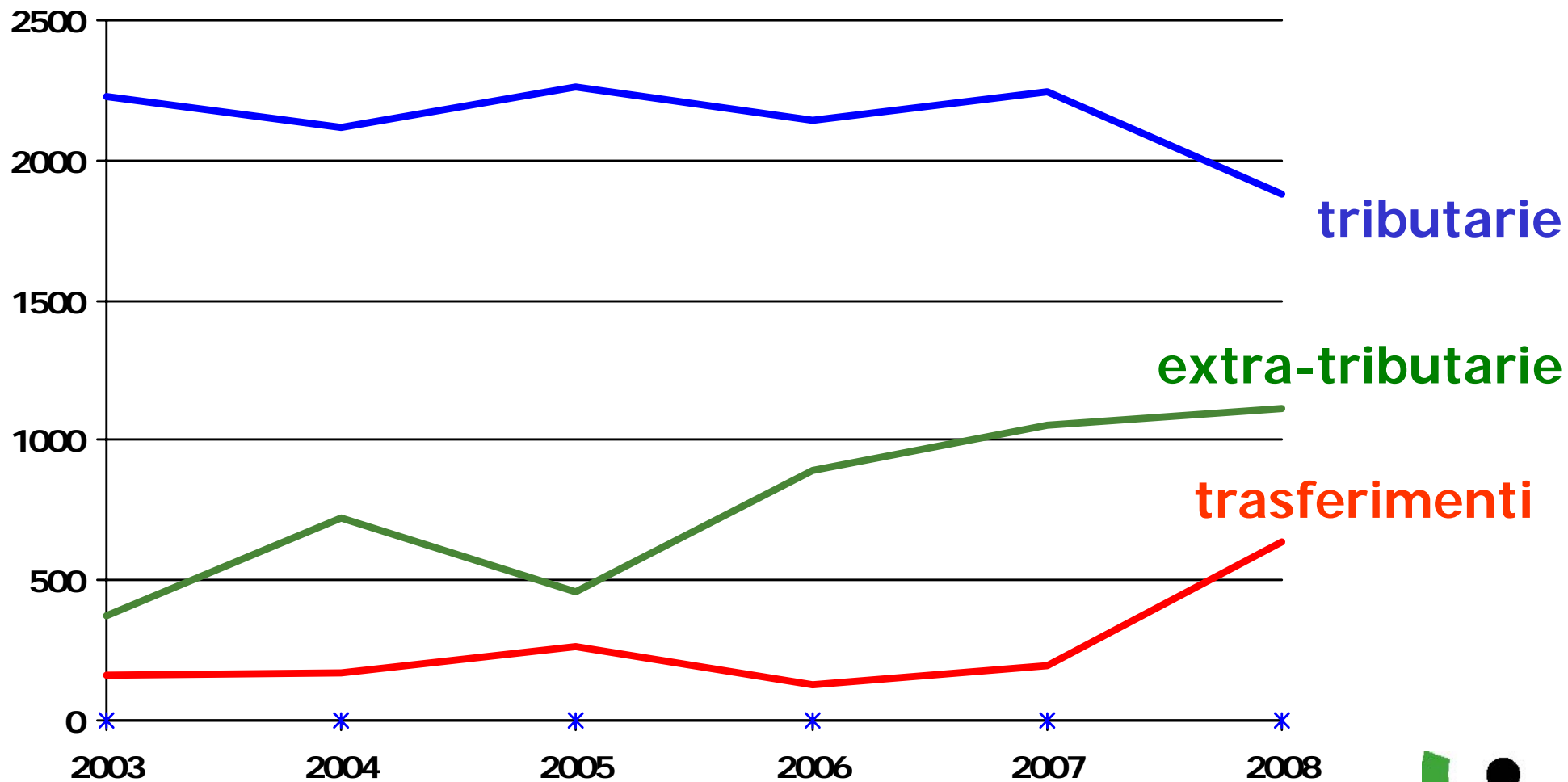
quadratura del bilancio

- **Incremento dei servizi
maggiori sgravi
e riduzione dei costi
per la Tariffa di Igiene Ambientale (TIA)**
- **Esenzione totale al pagamento
dell'Addizionale Comunale IRPEF
per i redditi fino a 10.000 €**
- **Spesa corrente ipotizzata senza
l'utilizzo degli Oneri di Urbanizzazione
(verranno utilizzati totalmente per gli investimenti)**

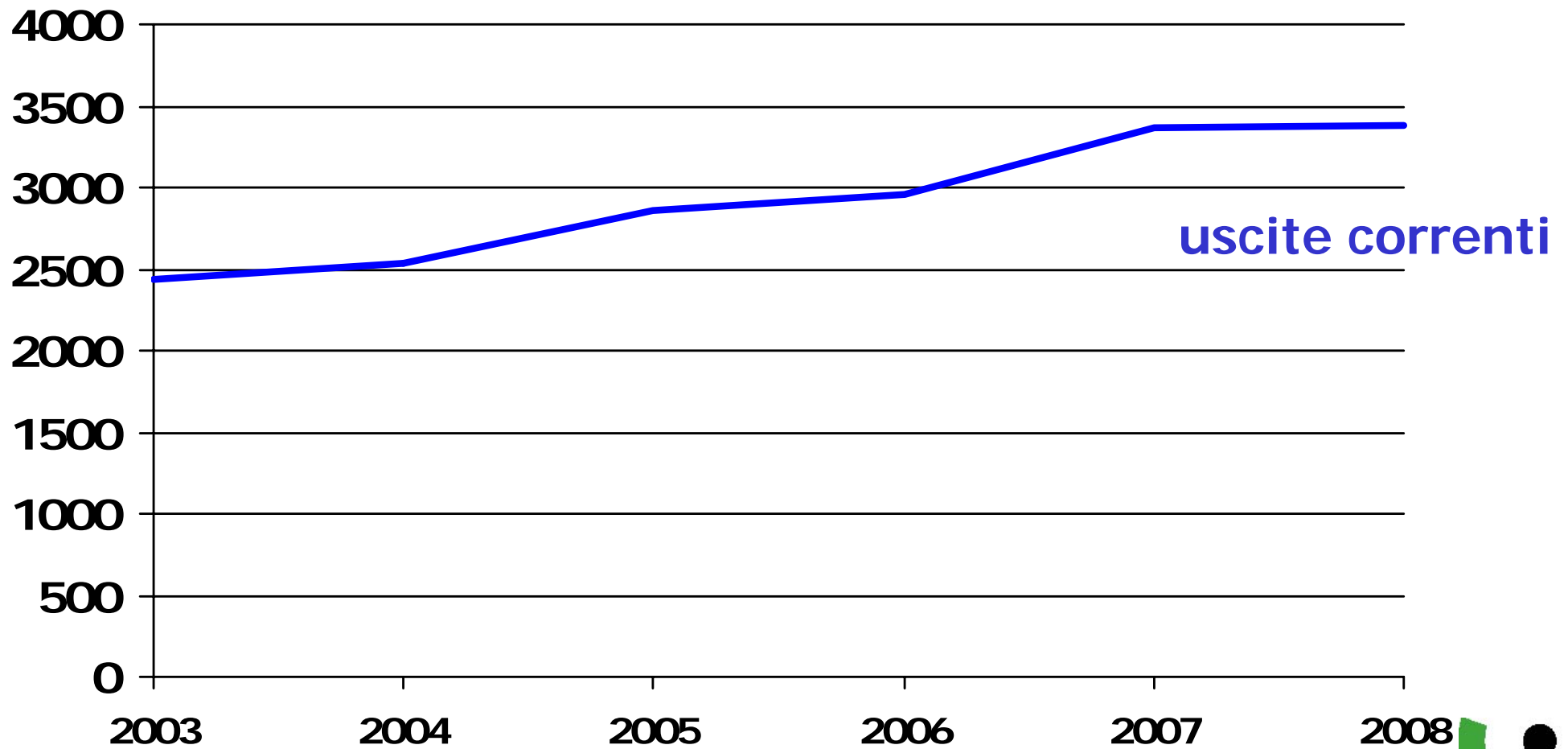
**QUADRATURA DELLE SPESE CORRENTI
SENZA SOSTANZIALI AUMENTI RISPETTO AL 2007**



entrate correnti



uscite correnti




uscite correnti

<u>funzione</u>	<u>2003</u>	<u>2004</u>	<u>2005</u>	<u>2006</u>	<u>2007</u>	<u>2008</u>
amministrazione, gestione e controllo	1.070	1.061	1.156	1.127	1.279	1.302
giustizia	22	7	7	7	7	8
polizia locale	119	132	172	183	187	236
istruzione pubblica	252	308	354	403	471	486
cultura e beni culturali	150	154	132	122	137	145
sport e ricreazione	75	72	72	70	81	73
viabilità e trasporti	174	159	179	187	184	192
territorio ed ambiente	330	335	389	477	590	516
settore sociale	250	304	396	375	423	419




investimenti

<u>OPERE di maggiore evidenza</u>	<u>VALORE</u>
<i>ampliamento scuola elementare</i>	2.230.000
arredi scuola (prima parte)	75.000
rifacimento pavimentazione di piazza Vittorio Emanuele	130.000
asfaltature strade, parcheggi e piste ciclopedonali	200.000
ciclopiste (Orane/Lomagna - Vignola con parcheggio)	90.000
riqualificazione del torrente Molgora	778.000
interventi sul verde pubblico	30.000
sistemazione dell'incrocio Meucci-Copernico	120.000
sistemazione dell'area Stazione	82.000
illuminazione pubblica PRIC	18.500
illuminazione pubblica (interventi vari)	20.000



investimenti

<u>OPERE di maggiore evidenza</u>	<u>VALORE</u>
installazione di pannelli solari (acqua calda in palestra e alle scuole elementari)	70.000
installazione di pannelli solari (acqua calda negli spogliatoi dei campi da tennis)	50.000
acquisto mezzi elettrici (spazzatrice)	70.000
interventi sull'arredo urbano	30.000
auto per i vigili	30.000
manutenzione straordinaria degli immobili comunali	50.000
bicincitta	10.000
acquisto attrezzature informatiche	30.000
interventi di ingegneria naturalistica	20.000
manutenzione della scuola media	2.500



finanziamento investimenti

❖ mutui (ampliamento scuola 2.230mila €)	798mila €	3.028mila €
❖ oneri urbanizzazione	202mila €	
❖ monetizzazione aree	20mila €	
❖ contributo Cariplo	300mila €	
❖ contributo Regionale	105mila €	
❖ contributo Comuni	379mila €	



Programmi



- ① Miglioramento dell'organizzazione e della gestione
- ② Difesa e sicurezza del cittadino
- ③ Miglioramento dell'istruzione e delle opportunità culturali, sportive e ricreative
- ④ Sviluppo e razionalizzazione della mobilità
- ⑤ Difesa dell'ambiente, gestione del territorio e miglioramento delle condizioni abitative
- ⑥ Miglioramento dei servizi alla persona e adeguamento delle strutture sociali





grazie per l'attenzione!